

Nieuwsbrief



September 2022

NIEUWS BESTUUR

Beste leden,

30 augustus is er bestuursvergadering gehouden. Hier een overzicht van binnengekomen meldingen en de belangrijkste besproken punten:

Algemene leden vergadering

De algemene leden vergadering wordt gehouden op 19 september.
Tijd: 19.00-21.00 uur. Inloop 18.30 in de PIUS X.

Kunnen jullie even aangeven of je komt. Dit i.v.m. de catering. Dit moeten wij van te voren doorgeven: <https://forms.gle/KmKAJFagYmsKjwDM8>
Dank!

Leden kunnen nog tot 15/9 agendapunten en wijziging statuten indienen via: <https://tuinvreugdevolendam.nl/aanleveren-agendapunt-alv-vergadering/> of briefje in brievenbus bij infohokje of per mail: info@tuinvreugdevolendam.nl

AGENDA

1. Welkom.
2. Vaststellen notulen ALV-vergadering 28-02-2022.
3. Goedkeuring financiën boekjaar 2020/2021 door Cees Zwarthoed.
4. Bevestigen Cees Steur als voorzitter.
5. Goedkeuren en vaststellen van de statuten.
6. Rondvraag.
7. Borrel.

Alleen bij 2/3 aanwezigheid leden kunnen de statuten worden goedgekeurd.
Dus komt allen!

////////////////////////////////////

De volgende bestuursvergadering wordt gehouden op 3 oktober 2022.



Contactgegevens:

Website

www.tuinvreugdevolendam.nl

Algemeen / bestuur / ledenadministratie

info@tuinvreugdevolendam.nl

Telefoonnummer: 06 21975431

Agenda

September:

19: Algemene ledenvergadering

TUINVREUGDE VOLENDAM





Inleveren teeltplan

Veel leden hebben hun teeltplan voor dit jaar al ingeleverd. Super!! Maar we missen er toch nog een paar. We zijn wettelijk verplicht, als vereniging, om dit op orde te hebben.

Willen de leden die het nog niet gedaan hebben deze ook nog even inleveren.

Hoeft niet heel ingewikkeld. Tekening of foto van tekening volstaat. Hoeft alleen KOLEN en AARDAPPELEN te vermelden (rest mag ook, maar hoeft niet). Het kan via deze link:


<https://tuinvreugdevolendam.nl/teeltplan-indienen/>

Of met een brief in brievenbus bij infohokje. Mailen mag ook!



Appel en perenbomen

Achteraan het complex staan een aantal appelbomen en perenbomen. Deze zijn geplant door de gemeente en alle leden mogen appels en peren pakken.



TUINONDERHOUD COMPLEX

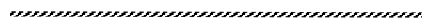
Bij de Romney loods is er door de gemeente een mooi hek geplaatst. Binnenkort wordt het hek voorzien van een cijferslot. Code wordt nog aan iedereen verstrekt. Het is de bedoeling dat het hek t.z.t. na 20.00 wordt gesloten. We hopen dat we zo het gratis shoppen en vernieling een beetje kunnen tegenhouden.





Vervangen drainage

Medio oktober wordt er gestart met het vervangen van de drainage bij tuinen 214, 213, 212, 211.



Opzeggen lidmaatschap en tuin

Als een lid besluit te stoppen met tuinieren graag eerst melden bij de ledenadministratie. Er is nu een aantal keer verwarring geweest, wie, in aanmerking kwam om een, vrijgekomen, tuin over te nemen.

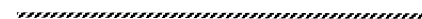
De ledenadministratie houdt de wachtlijst bij een weet wie er benadert kan worden voor eventuele overname.

Leden die graag een andere, grotere, kleinere tuin willen kunnen zich ook inschrijven voor de wachtlijst bij de ledenadministratie. Zij kunnen dan, als zij aan de beurt zijn, ook in aanmerking komen voor vrijgekomen tuinen. Zo blijft het voor iedereen eerlijk.



Bestrijdingsmiddelen

Plagen zijn lastig. Hoe bestrijd je deze? Bestrijdingsmiddelen mogen worden gebruikt, maar niet alle omdat het veel schade kan brengen aan de kwaliteit van grond, water en dieren. Zie hier een lijst met middelen die zijn goed gekeurd om te gebruiken: <https://www.avvn.nl/stream/avn-advieslijst-nknt-versie-24-maart-2022>



VRAAG MAAR RAAK

Binnengekomen vragen leden:

Verzoek van een lid of iedereen zijn/haar pad aangrenzend tuin een beetje schoon wil houden, ook van glas en spijkers i.v.m. fietsbanden.

Heeft u ook een vraag? Dan kunt u hem hier via onderstaande link stellen of via brief in de brievenbus bij het infohokje. De vraag zal in behandeling worden genomen en in de volgende nieuwsbrief in deze rubriek worden geplaatst:

<https://tuinvreugdevolendam.nl/vraag-maar-raak/>



TUINVREUGDE VOLENDAM



Maak je eigen bijen- en vlinderdrinkschaal

Het is warm en droog geweest deze zomer. De wilde bij heeft het moeilijk in Nederland en daarom is het belangrijk om ze een handje te helpen. Dit kan natuurlijk door [een bijenhotel](#) te maken of bij-vriendelijk bloemen te houden in je tuin of op het balkon. Een simpele manier om ze nog verder assisteren is om ze tijdens droge dagen te voorzien van een drinkschaal. Bijen en vlinders drinken namelijk water, maar lopen het gevaar te verdrinken in diepe vijvers.

Maak je eigen bijendrinkschaal in 3 stappen:



1. Gebruik een ondiepe schaal of plantenschotel.

let er wel op dat de randen niet te hoog zijn, zodat de bijen gemakkelijk bij het water kunnen.



2. Vul één helft van de schaal met stenen of knikkers.

De stenen zorgen ervoor dat de insecten niet kunnen verdrinken. .



3. Voeg mos toe en vul de schaal met water.

Mos houdt water vast, waardoor zelfs de kleinste insectjes gemakkelijk kunnen drinken. Vul de schaal bij voorkeur met regenwater. Daar geven bijen namelijk de voorkeur aan.

Heeft u ook een leuke tip geef deze dan door via deze link: <https://tuinvreugdevolendam.nl/leuke-tuintips/> of via briefje in brievenbus bij infohokje. Via mail mag ook!

