

Nieuwsbrief



Juni 2022

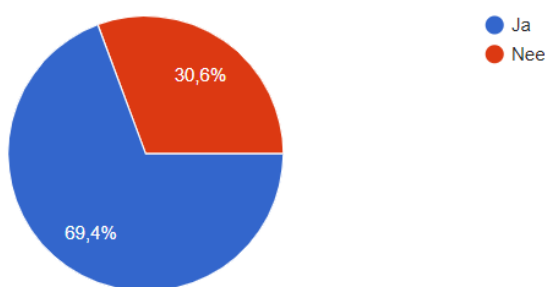
NIEUWS BESTUUR

Beste leden,

19 mei is er bestuursvergadering gehouden. Hier een overzicht van binnengekomen meldingen en de belangrijkste besproken punten:

Uitslag stemming aanleg elektriciteit Romney loods

Dit is de uitslag stemming aanleg elektriciteit in de Romney loods:



69,4% van de leden hebben JA gestemd.
30,6% van de leden hebben NEE gestemd.
Voorstel is aangenomen en de installatie is in gang gezet.

Nieuwe leden Kascommissie

We hebben een nieuwe kascommissie:

- Jaap Molenaar.
- Ben Kuenen.

Zij worden aangesteld voor een duur van 2 jaar.

De kascommissie controleert de boekhouding en de jaarrekening.

Boekhouding 2020/2021

De boekhouding 2020/2021 beheert en aangeleverd door Wim Bien, is na checken van kascommissie, kloppend bevonden.

Boekjaren 2020/2021 worden hierbij afgesloten. De leden kunnen in de volgende ALV- vergadering hiervoor decharge geven.



Contactgegevens:

Website

www.tuinvreugdevolendam.nl

Algemeen / bestuur / ledenadministratie

info@tuinvreugdevolendam.nl

Telefoonnummer: 06 21975431

Agenda

Juli

17: Open dag

Aug

29: Algemene ledenvergadering

TUINVREUGDE VOLENDAM



Facturatie ledenadministratie vanaf 2023 in januari/februari

De facturatie zal worden verplaatst van april naar januari/februari.

Als de facturatie plaatsvindt in januari/februari i.p.v. van in april kunnen tuinders die niet verder willen tuinen bijtijds hun tuin opzeggen. En kan een nieuwe tuinder, voor het seizoen begint, al aan de slag op de tuin.



Algemene ledenvergadering

De ALV wordt dit jaar gehouden op 29 augustus van 19.00-21.00 uur.

Aanvang 18.30 in de PIUS X.

Kunt u via onderstaande link aangeven of u hier wel/niet bij kunt zijn. Dit i.v.m. reservering zaal, drank en hapjes:

<https://forms.gle/RBtGjsDmxMLu2Nyc8>

Leden kunnen ook agendapunten indienen via:


<https://tuinvreugdevolendam.nl/aanleveren-agendapunt-alv-vergadering/>

Of briefje in brievenbus bij infohokje.

Tijdens deze vergadering zal een 8e lid voor het bestuur worden gekozen. Dit omdat Kees Veerman heeft afgezien van zijn plek binnen het huidige bestuur. Vindt u het leuk om het huidige bestuur te komen versterken meldt u dan via onder staande link aan.

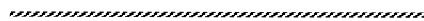
<https://tuinvreugdevolendam.nl/aanmelden-nieuw-lid-voor-het-bestuur/>

Of briefje in brievenbus bij infohokje met uw gegevens en motivatie.



Mijn & Dijn


Zo nu en dan krijgen wij meldingen dat er diverse spullen ongevraagd uit tuinen worden gehaald. In dit geval: stenen en hekmateriaal. Dat kan natuurlijk niet. Altijd eerst netjes vragen aan de eigenaar.



Infohokje

Het infohokje heeft toch een beetje zorg & liefde nodig!

En krijgt een vaste beheerster namelijk Rina Zwarthoed.



Uitbaggeren sloot complex

Het uitbaggeren van de sloten rondom het complex wordt door de gemeente ingepland. In de sloten ligt veel afval. Het meeste veroorzaakt door ingewaaid spul door storm. Maar toch ook een verzoek van de gemeente of tuinleden geen afval, glas, hout, onkruid in de sloten willen gooien. Tijdens het baggeren hebben ze hier veel hinder van en het is slecht voor de waterkwaliteit.



Getrouwd/samenwonend zien als 1 tuinder (dus geen hoofd-, en medetuinder)

Vaak wordt de vraag gesteld waarom man/vrouw, in afwezigheid, van de ander geen stem mag uitbrengen bij een stemronde. Antwoord: in de huidige statuten staat het zo vastgesteld, dat alleen diegene op wiens naam de tuin geregistreerd staat (hoofdtuinder) mag stemmen. Dat is best onhandig. Graag willen wij dat veranderen in: stem mag worden overgedragen op man/vrouw, vrouw/man. Wel 1 stem per tuin.

Medetuinder en hoofdtuinder mogen beiden 1 stem uitbrengen per tuin. Dit komt omdat de medetuinder zelf ook een lidmaatschap betaald.

Op dit moment worden het HHR (Huishoudelijk Reglement) en de statuten aangepast. Daar komt deze wijziging in te staan. Streven is deze klaar te hebben voor de ALV op 29 augustus, zodat alle leden hierover kunnen meestemmen.

Inleveren teeltplan

Veel leden hebben hun teeltplan voor dit jaar al ingeleverd. Top! Willen de leden die het nog niet gedaan hebben deze ook nog even inleveren. Het kan via deze link:

<https://tuinvreugdevolendam.nl/teeltplan-indienen/>

Of met een brief in brievenbus bij infohokje.

De volgende bestuursvergadering wordt gehouden op 21 juni 2022.

Heeft u nog vragen, ideeën, klachten over de informatie in deze nieuwsbrief laat het ons weten via onderstaande link (besloten ledenpagina, wachtwoord: 1977) of briefje in brievenbus bij infohokje.

<https://tuinvreugdevolendam.nl/leden-tuinvreugde-volendam/>



TUINVREUGDE VOLENDAM

Ook de kantine krijgt wat extra liefde en zorg.

Er wordt hier hard geklust door:

- Klaas Koning.
- Dick Zwarthoed.
- Berry Tuijp.
- Bruin Keizer.



Er is een mooie, nieuwe luifel gemaakt en op dit moment wordt er een nieuwe vloer geplaatst.

Het bordje 'Tuinvreugde' is door Jenny Smit-Bond onderhanden genomen en weer helemaal netjes gemaakt. Prachtig.

In het najaar staat aanleggen drainageriool bij tuinen 211 t/m 216 en 221 t/m 226 (m.u.v. tuin 224 en 215 die reeds een aansluiting hebben) op de agenda. Ook wordt er een autodraaipunt bij de tuinen 116/117 gerealiseerd.

Wilt u ook af en toe meehelpen met bepaalde klussen op het complex meld u dan aan via dit formulier: <https://tuinvreugdevolendam.nl/aanmelden-klusteam/> of briefje in brievenbus infohokje.



Open dag

De open dag wordt dit jaar gehouden op 17 juli 2022.

De voorbereidingen zijn inmiddels in volle gang door de Communicatie/Evenementen werkgroep.

We hopen op een mooie zonnige dag!

VRAAG MAAR RAAK

Binnengekomen vragen leden:

Vraag: Het online/openbaar zetten van de wachtlijst tuinen.

Antwoord: In het kader van wet AVG mogen gegevens van leden niet online/openbaar worden geplaatst.

Wel kan er bij leden@tuinvreugdevolendam.nl nagevraagd worden, door betreffend persoon, op welke plaats deze op de wachtlijst staat.

Heeft u ook een vraag? Dan kunt u hem hier via onderstaande link stellen of via brief in de brievenbus bij het infohokje. De vraag zal in behandeling worden genomen en in de volgende nieuwsbrief in deze rubriek worden geplaatst:

<https://tuinvreugdevolendam.nl/vraag-maar-raak/>

TIPS & TRICKS DOOR LEDEN



Tuintip van Ben Kuenen:

Hoi Tuinvreugde,

Onderstaand een verhaaltje over meloenen. Al vele jaren kweek ik ze ieder jaar en krijg ook veel vragen over hoe moet dat nu. Zie hier:

Snoeien

Naast bemesten is de snoei de belangrijkste teeltmaatregel. Meloenen dragen ALLEEN vruchten aan de zijscheuten die ontstaan!!!

- De hoofdscheut wordt getopt na het 4e-5e blad.
- De daaruit ontwikkelende zijscheuten van de 2e orde worden ongeveer na het 6e blad getopt, andere bronnen spreken om ze reeds hier ook na het 3e-4e blad te toppen. Dan ontstaan er zijscheuten van de eerste orde en dragen de vruchten en worden op 1 à 2 bladeren boven de vrucht getopt.
- Je moet niet meer dan 4 tot 6 vruchten per plant laten zitten.



Staande teelt

- Meloenen worden meestal staand gekweekt, je kan ze leiden aan draad, stok of vlechtwerk.



Liggende teelt

- De planten worden getopt na het 4e -5e blad.
- Je behoudt 4 zijscheuten die je verdeelt over de beschikbare ruimte; van deze scheuten behoud je alle zijscheutjes en topt ze op 2 leden.
- Bij liggende teelt de hoofdranken niet langer dan 70 cm laten worden.
- Je moet niet meer dan 4 tot 6 vruchten per plant laten zitten.
- Vruchten in de liggende teelt worden zo snel mogelijk op een schoteltje, glasplaat of omgekeerd bloempotje gelegd om rotten te voorkomen.

Bevruchting

Zonder bestuiving, normaal door bijen, kunnen geen vruchten gevormd worden. Om de bijen de gelegenheid te geven het gewas te bezoeken moet je zoveel mogelijk de luchtramen openzetten. We onderscheiden mannelijke en vrouwelijke bloemen:

1. De mannelijke bloemen staan in groepjes van 3 tot 4 bijeen.



2. De vrouwelijke bloemen staan elk afzonderlijk en zijn goed herkenbaar aan het eivormige vruchtbeginsel onderaan de bloem.



De bestuiving door insecten is in de hobbykas niet altijd mogelijk, vooral als het koud weer is, kan menselijke hulp noodzakelijk zijn:

- Je kan met een fijn penceeltje stuifmeel van de mannelijke bloemen op de stempel van de vrouwelijke bloemen brengen.



- Je kan de mannelijke bloem plukken, z'n bloemblaadjes verwijderen en dan met z'n meeldraden en z'n stuifmeel de vrouwelijke bloemen bevruchten zoals te zien is op deze foto (2 of 3 keer herhalen tijdens de bloei). **Succes!!**

Heeft u ook een leuke tip geef deze dan door via deze link:

<https://tuinvreugdevolendam.nl/leuke-tuintips/>

of via briefje in brievenbus bij infohokje.

