Nieuwsbrief

Februari 2026

NIEUWS BESTUUR



Een nieuw seizoen begint

De lente komt weer langzaam op gang. Tijdens de nieuwjaarsreceptie hebben we samen geproost op een mooi, nieuw en vruchtbaar tuinseizoen.
Samen met de werkgroepen is er weer een mooi, nieuw jaarprogramma samengesteld:

Jaarplanning

6 januari	*Bestuursvergadering*
24 januari	*Nieuwjaarsreceptie*
Februari	*Nieuwsbrief*
10 maart	Bestuursvergadering
25 maart	**Workshop Paasstuk maken**
Week 14	Tuincontrole
10 April	**Workshop Fermenteren**
April	Bestuursvergadering
Mei	**Stekjesruil dag**
Mei	Nieuwsbrief
Juni	Bestuursvergadering
Juni	**Open dag**
Juli	Bestuursvergadering
Week 25	Tuincontrole
Augustus	Bestuursvergadering
Week 40	Tuincontrole
September	Bestuursvergadering
September	Nieuwsbrief
Oktober	**Algemene leden vergadering**
November	Bestuursvergadering
November	Nieuwsbrief
December	Bestuursvergadering
December	**Workshop Kerststuk maken**

Mochten er vragen, klachten, tips zijn graag even een e-mailtje naar info@tuinvreugdevolendam.nl of een briefje in de nieuwe brievenbus bij de romneyloods.

Tuindersvereniging TUINVREUGDE Volendam

Contactgegevens:

Adres

Omdraai 2

1131PJ Volendam

Website

www.tuinvreugdevolendam.nl

Email

info@tuinvreugdevolendam.nl

Telefoonnummer

0621975431

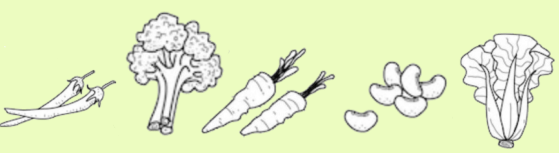







Vrijwilligersochtend

Op 20 december was het weer tijd om onze vrijwilligers in het zonnetje te zetten tijdens de vrijwilligersochtend. Onder het genot van een gezellig drankje, hapje en kleine attentie werden zij bedankt voor hun inzet in 2025.

Jullie hulp wordt zeer gewaardeerd!



Nieuw postadres

De vereniging heeft een vast adres gekregen:

Omdraai 2, 1131 PJ Volendam.

De officiële ingang van het complex is nu bij de Romneyloods. Er hangt aan de loods een nieuwe brievenbus waar alle post in kan. De brievenbus bij het infohokje komt te vervallen en zal binnenkort worden weggehaald.

Gratis zaai- en stekgrond

Ook dit jaar heeft de vereniging voor iedere lid weer een gratis zak zaai-, en stekgrond. Deze kunt u op een aantal vaste momenten komen ophalen bij de Romneyloods. Deze momenten worden vooraf gecommuniceerd via email/facebook. Hopelijk draagt dit bij aan een mooi, vruchtbaar tuinseizoen.

Daarnaast zijn er weer koemestkorrels te koop: 12,50 per zak.



BELANGRIJK!

Inleveren teeltplan...niet vergeten:

https://tuinvreugdevolendam.nl/teeltplan-inleveren/



Tuindersvereniging TUINVREUGDE Volendam

Terugblik Kerststuk workshop

Afgelopen december werd de romneyloods ondergedompeld in kerst-sfeer. Met het zonnetje van de nieuwe warmtestralers op t bolletje gingen zo'n 32 dames crea-bea onder het toeziend oog van Mariska Butter.

Een impressie:

















Tuindersvereniging
TUINVREUGDE
Volendam





NIEUWS VAN DE EVENEMENTENWERKGROEP

Terugblik nieuwjaarsreceptie

Zo aangenaam warm als dit jaar is het tijdens de nieuwjaarsreceptie in de romneyloods nog niet geweest.
Margreet en Rina ontvingen de leden met koek, koffie, thee en warme chocolademelk. En de borrel werd helemaal lekker door de heerlijke hapjes van Intan en Sri.

Namens ons allen, dank voor de gezelligheid!





Verder...er komen weer twee nieuwe workshops aan. Voor Pasen:







Tuindersvereniging TUINVREUGDE Volendam

WORKSHOP FERMENTEREN 10 APRIL

Zitten jullie ook wel eens op een terrasje te genieten van een heerlijke salade of ander lekkers met zo een lekkere zoetzure garnituur en denk je dan: waarom kan ik dit niet zelf maken?

Kesbeke kan het, onze (oud)ootjes draaiden er waarschijnlijk ook hun hand niet voor om...maar die kunnen we het niet meer vragen. Daarom:

De Workshop **'Fermenteren kun je leren'** door Nancy Bakker van 'Bij Moeders' in de Kosterij Beemster

Wil jij leren hoe je heerlijke gefermenteerde lekkernijen maakt? Doe mee aan de fermentatieworkshop op 10 april!





Wat je kunt verwachten:

- Je maakt diverse fermentatierecepten
- Alles gaat mee naar huis in potten en ook alle recepten krijg je mee
- Geniet van een uitgebreide proeverij
- Het doel is om je thuis echt aan de gang te laten gaan met alle opgedane kennis
- Leer, proef & geniet!
- Voor foodies, DIY-lovers & nieuwsgierige smaakpapillen
- Kosten: circa €25

Waar? Onze eigenste Romneyloods, Omdraai 2!

Laat je creativiteit en smaakpapillen prikkelen en ontdek de wereld van fermenteren!

Datum: 10 April

Aanmelden via info@tuinvreugdevolendam.nl
Reserveer snel, de plaatsen zijn beperkt!



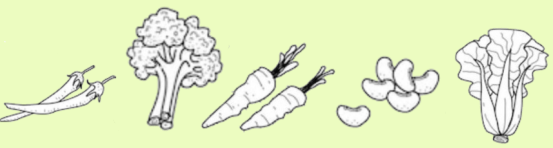





Tuindersvereniging TUINVREUGDE Volendam





Een nest, getoond bij de voorlichting van vorig jaar in de romneyloods

NIEUWS WERKGROEP IMKERS TUINVREUGDE+

Woensdag 18 februari werd een bijeenkomst gehouden in de Middenbeemster door de imkervereniging Beemster om de imkers/ geïnteresseerden bij te praten over de stand van zaken betreft de verspreiding van Aziatische hoornaars.

De vooruitzichten zijn helaas niet best. De Aziatische hoornaars gedijen goed hier in Nederland. Ze planten zich snel voort en hebben nagenoeg geen vijanden.

In onderstaand schema kunt u zien hoe de ontwikkeling is gegaan vanaf 2023 en de prognose van 2026. Dit schema/cijfers is opgesteld door waarneming.nl. Zij houden alle meldingen van Aziatische hoornaars bij.

Verspreiding Nederland 2023 -2025 en prognose 2026

Provincie	Aantal nesten				Provincie (land) oppervlakte (km2)	Dichtheid nesten	Prognose nesten 2026	
	2023	2024	2025	factor 24-25		Aantal per km2	Aantal	Dichtheid
Noord-Brabant	164	771	3894	5,1	4905,46	0,79	19.667	4,01
Zeeland	272	568	1955	3,4	1782,12	1,10	6.729	3,78
Limburg	93	290	1742	6,0	2146,61	0,81	10.464	4,87
Zuid-Holland	41	145	892	6,2	2700,07	0,33	5.487	2,03
Gelderland	12	172	674	3,9	4963,71	0,14	2.641	0,53
Utrecht	9	86	490	5,7	1485,46	0,33	2792	1,88
Noord-Holland	3	40	209	5,2	2664,82	0,08	1.092	0,41
Overijssel	1	58	134	2,3	3319	0,04	310	0,09
Flevoland	1	31	57	1,8	1411,63	0,04	105	0,07
Drenthe	1	24	26	1,1	2632,65	0,01	28	0,01
Friesland	2	6	17	2,8	3335,62	0,01	48	0,01
Groningen	0	13	11	0,8	2323,94	0,00	9	0,00
Totaal	599	2204	10101				49372	

Binnenkort komen onze imkers en iemand van de gemeente Edam-Volendam bij elkaar om te brainstormen over de aanpak hiervan binnen onze gemeente.

Hoe werkt het op dit moment: als er een zichtwaarneming wordt gemeld bij waarnemingen.nl krijgt imkervereniging Beemster een melding. Zij sturen een bericht naar onze imkers en iemand gaat kijken of het klopt. Als het inderdaad om een Aziatische hoornaar gaat, wordt een team van vrijwilligers geïnformeerd en de vrijwilligers gaan lokpotten ophangen en in kaart brengen waar het nest zit.

Het vergt geduld en frequent posten. Als het nest is gevonden wordt het aangemeld voor verwijdering/vernietiging. Aangezien de prognose voor 2026 hebben wij dit jaar veel vrijwilligers nodig. Mocht je het leuk vinden om een keer mee te helpen met het zoeken naar een nest, meld je dan aan als vrijwilliger via info@tuinvreugdevolendam.nl.

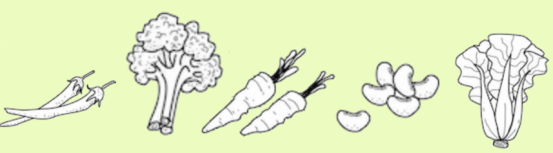



Tuindersvereniging TUINVREUGDE Volendam





NIEUWS WERKGROEP IMKERS TUINVREUGDE+

Ter info:

Waarom is het zo belangrijk dat de Aziatische hoornaar bestreden wordt? De Aziatische hoornaar komt hier niet vandaan en ze hebben geen natuurlijke vijanden. Een volledig nest kan 2000 hoornaars bevatten. Een hoornaarsnest van 2000 hoornaars kan zo'n 100.000 insecten eten. Uit elk nest komen meerdere koninginnen daardoor vermenigvuldigen ze zich snel. Ze eten honingbijen maar ook wilde bijen/ bestuivers/insecten. Deze insecten zijn heel belangrijk voor bestuiving van onze groente, fruit, bloemen, bomen etc. Tevens wil je deze grote nesten niet in je omgeving hebben, bij scholen, kinderen, huizen etc. i.v.m. steekgevaar.

De bevruchte koninginnen overwinteren, verstopt achter haardhout, basten van bomen, en beschutte hoekjes. In maart, als het rond de 10 graden is, komen zij tevoorschijn en gaan een embryonest maken. Dat doen zij het liefst op een beschutte plek, zoals vogelhuisjes.

Het is belangrijk dat deze embryonesten vroeg worden opgespoord en verwijderd. Zo kunnen de nesten niet uitgroeien tot een volwassennest van 2000 exemplaren.

Ziet u een nest of Aziatische hoornaar meldt u het via www.waarneming.nl. Niet zelf weghalen!!

De Europese hoornaar lijkt erop maar deze hoort in onze samenleving en heeft natuurlijke vijanden. Wat is het verschil:









Stichting Duurzaam

De vereniging is benaderd door Hans Kes, lid van stichting duurzaam gemeente Edam-Volendam. Hans wil mensen graag verbinden met de natuur. Hij is daarom een initiatief gestart en heeft samen met tuincentrum het Lokkemientje, een mix van biologische bloembollen samengesteld, die hij gratis aanbiedt op plekken waar mensen en de natuur zich kunnen verbinden. Hij heeft de vereniging een 20-tal zakken aangeboden. Deze zullen over het complex worden aangeplant. Ook heeft hij de bijentuin een aantal zakken gegeven. Wil u meer lezen over deze actie: https://duurzaamedamvolendam.nl/em_case_study/bloembollen/ of neem eens een kijkje op zijn facebooksite: https://www.facebook.com/groups/523255507171022/

Bomenhub

*****

Nico van Straalen, eveneens lid van stichting Duurzaam Gemeente Edam-Volendam heeft een 'Bomenhub' opgericht. Wat houdt dat precies in:

De werkgroep bomenhub is onderdeel van de Stichting Duurzaam Edam-Volendam en aangesloten bij het landelijke initiatief Meer Bomen Nu. De werkgroep verzamelt zaailingen van locaties waar ze vanwege groenonderhoud geen kans hebben op te groeien, slaat ze op in de bomenhub en deelt ze gratis uit bij een uitdeeldag in het voorjaar.

Deze zaailingen/boompjes moeten ergens groeien en zij hebben gevraagd of onze vereniging een plek heeft? De vereniging heeft hen een plek naast de Romneyloods aangeboden aan de slootkant. In het voorjaar komt er een 'bomen uitdeel dag' op het parkeerterrein bij de Romneyloods. Waar geïnteresseerden gratis de bomen kunnen komen ophalen.

Wilt u hier meer over weten/lezen neem dan eens een kijkje op: https://duurzaamedamvolendam.nl/bomenhub-krijgt-onderdak-bij-tuinvreugde/

Tuindersvereniging TUINVREUGDE Volendam

Onderhoudsprogramma 2026 (onder voorbehoud):

1. Vervangen kapotte betonnen straatput en aanbrengen draininlaat bij tuin 86a en tuinpad t/s de tuinen 86a en 76. Deze klus is uitgesteld i.v.m. het niet beschikbaar zijn van het kraantje.
2. Aanbrengen kolkenriool op parkeerterrein en aanbrengen 2 kolken, incl. het herstellen straatwerk langs de tuinen 3a en 4a.
3. Reparatie hoofdpad langs de tuinen 16 en 16a.
4. Herstraten tuinpad t/s de tuinen 20 en 1.
5. Herstraten tuinpad bij tuin 54 en mogelijk 55 als de beschoeiing in de onderbemalen waterloop is vernieuwd.
6. Aanbrengen drainriool in het tuinpad t/s de tuinen 82-81 en 76-86a. Voorstel is om de eerste helft in 2026 aan te brengen.
7. Op diverse plaatsen, in de hoofdpaden, verzakkingen repareren.







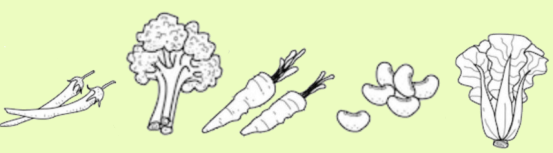





Lekkers van Margreet

Uit een andere nieuwsbrief, maar echt lekker. Zegt Margreet.

En die geloven wij.

Eet smakelijk!

Rodekoolsalade

Voor 2 personen

Ingrediënten

- 1 rode ui
- 1 kleine rode kool
- 2 winterwortels
- 1 of 2 friszure appels (goudreinet, elstar)
- 1 citroen
- handje rozijnen
- een bekertje crème fraîche of een flinke scheut volle yoghurt
- mosterd naar smaak
- mayonaise naar smaak
- peper, zout, tabasco en worcestershiresaus naar smaak



Bereidingswijze Rodekoolsalade

1. Deze salade laat zich het handigst bereiden met een mandoline of schaaf. Heb je die niet, zorg dan voor een grote snijplank en een vlijmscherp keukenmes.
2. Schil de rode ui, snijd hem in kwarten en snijd of schaaf die zo dun mogelijk. Doe schijfjes in een kom en bestrooi ze met wat zout. Hierdoor wordt de smaak wat zachter.
3. Halveer de kool, verwijder de buitenste bladeren en snijd hem in kwarten. (Heb je een heel grote kool, gebruik dan de helft; met afgedekt snijvlak blijft de andere he nog wel een week goed in de koelkast.) Was en droog de kwarten en schaaf of sni ze dan zo fijn als je kunt. Doe alles bij de ui in een kom, besprenkel het met tabas en worcestershiresaus en hussel goed.
4. Schil en was de winterpeen, halveer hem en snijd of schaaf de wortel in zo dun mogelijke plakjes (grof raspen kan ook). Doe bij de kool in de kom en hussel goed
5. Was de appel, snijd hem in kwarten en snijd of schaaf ook deze in plakjes. Doe bij de andere ingrediënten in de kom, knijp de citroen erboven uit en hussel goed.
6. Voeg de rozijnen, een lepeltje mosterd en de crème fraîche of volle yoghurt toe.
7. Hussel, proef, voeg eventueel nog meer mayonaise, tabasco, worcestershiresaus mosterd toe. De salade mag best een beetje zompig worden.
8. Is de koolsla op smaak, dek hem dan goed af en zet hem koud weg tot je hem opdient.

Deze winterse salade wordt lekkerder naarmate ze langer staat. En bovendien gezonder! Dat komt door de zogeheten glucosinolaten die de kool gaat produceren zodra ze wordt gesneden. Deze stofjes beschermen je onder andere tegen hart- en vaatziekten en diabetes, en dat is ook gunstig voor je ogen. Maak daarom lekker veel van deze salade; goed afgedekt blijft ze probleemloos een paar dagen goed in de koelkast.
Rauwe rode kool bevat 3,3 milligram luteïne en zeaxanthine per 100 gram. Met een bordje 'coleslaw' bij de lunch heb je dus een derde binnen van de dagdosis die bij maculadegeneratie wordt geadviseerd.







Tuindersvereniging
TUINVREUGDE
Volendam

WIST U DAT:



...schapenwol stikstof kalium en fosfaat bevat en het goed het vocht vasthoudt?

...het is goed voor de tuin…

...en was afgelopen jaar gratis bij het zuivelhuisje na het schapenscheren...dus wie weet...hou het in de gaten…



...dat je bij Temu heel goedkoop groeilampen en warmtematjes kan bestellen voor je zaailingen en stekkies.

...ze dan zo goed groeien dat je veel kan uitdelen op de stekkiesruilbeurs.

...dat als je dan op zoek bent naar je zaadjes, Dutch Garden Seeds tegenwoordig te vinden is in de Hyacinthenstraat 20-A!

...we open staan voor meer weetjes, maar in de winter horen we weinig..

Het wordt tijd. Tot ziens op het complex!!!

.



