Nieuwsbrief

Mei 2025

NIEUWS BESTUUR

Het tuinseizoen is inmiddels weer in volle gang. Van de natte regen en slakken van vorig jaar is dit jaar gelukkig geen sprake. Door het mooie weer, groeit en bloeit alles prima! Het is een gezellige drukte op het complex. Af en toe krijgt het bestuur een bericht dat er langdurig wordt geparkeerd op de paden bij de tuinen. Laden en lossen mag. Parkeren niet. We hebben vooraan een parkeerterrein en ook bij de Romneyloods zijn voldoende plekken om te parkeren. Graag na het laden/lossen de auto daar weer neerzetten. En gelieve stapvoets rijden op het complex. Wil iedereen er ook even aan denken om 's avonds de poorten te sluiten.

Teeltplannen

Denken jullie nog even aan het inleveren van de teeltplannen 2025 kan via deze link: https://tuinvreugdevolendam.nl/teeltplaninleveren/ of kan worden ingeleverd via info@tuinvreugdevolendam.nl of in de brievenbus bij het infohokje vooraan bij de parkeerplaats.

Plantjes in de Loods

Op zaterdagochtend 11-12 uur worden er weer plantjes e.d. verkocht door Jaap Plat Kuultje in de Romney loods. Ook is er in de Romney loods te koop:
Potgrond, 70L: 12 euro;
Potgrond, 40L: 4 euro;
Koemestkorrels: 15 euro.
Hout, glas en drainagemateriaal te koop via Jan Tol Bout.
Zand en snoeier afrekenen aan Jaap de Kip.

18 mei wordt er weer een 'Wielerronde Volendam 2025' gehouden van 9.00-17.00 is de voorkant van het complex niet bereikbaar. De achteringang bij de Romneyloods is open.

Mochten er vragen, klachten, tips zijn graag even een e-mailtje naar info@tuinvreugdevolendam.nl of een briefje in brievenbus informatiehokje.

Tuindersvereniging TUINVREUGDE Volendam

Contactgegevens:

Website
www.tuinvreugdevolendam.nl

Algemeen / bestuur / ledenadministratie
info@tuinvreugdevolendam.nl

Telefoonnummer: 06 21975431

Inhoudsopgave:

- Nieuws bestuur
- Agenda en stekjes ruilmarkt
- De Bijencolumn door Anja
- Nieuws van onze imkers
- AVVN workshops
- De schooltuin
- Paasworkshop
- Lekkers met zomerkoninkjes
- Tuintips

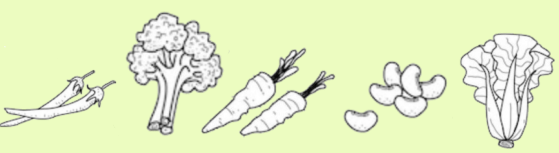





Tuindersvereniging
TUINVREUGDE
Volendam

AGENDA

- 10 Mei: stekjesruilmarkt
- Week 25 tuincontrole
- 6 Juli Open dag
- December Kerstworkshop



Deze lieverd vergezelt zijn bazin graag naar de moestuin…geen Nigel of Nelly, maar deze Bodie heeft duidelijk een “Gardeners World-vibe”!

STEKJESRUILDAG 10 MEI

Met het mooie weer –op bestelling van Rina uiteraard– is er deze zaterdagochtend weer menig stekje van eigenaar gewisseld.

Kwart voor elf stond de kraam vol, met de tuinders er omheen, wachtend op het moment dat ze daadwerkelijk mochten gaan ‘scoren’.

Met een lekkere kop koffie of thee, vergezeld van een gevulde koek, bleek dat geen straf. Het was reuze gezellig; oude én nieuwe tuinders wisselden ideeën en wetenwaardigheden uit met leuke ‘andere’ planten. Wat over is, staat in de ruilhoek in het huisje!







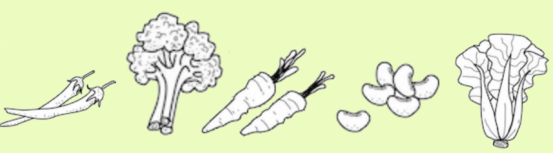











In april bouwen de honingbijen hun broednest in hoog tempo uit. De haalbijen worden bij mooi weer heel actief, het is een komen en gaan bij het vlieggat van de bijenkast omdat het aanbod aan nectar en stuifmeel in de natuur nu groot is. Waar je ook gaat, overal zie je bomen volop bloeien en de omgeving opfleuren met hun weelderige bloesems.

Wat dat betreft kan april mij niet lang genoeg duren, een prachtige maand, vooral met dit mooie weer. Ook staan er al veel wilde planten te bloeien. In de volksmond onkruid genoemd. Van een boer leerde ik dat je beter in nutkruid en lastkruid kunt denken. Belangrijke nutplanten in deze periode zijn de paardenbloemen, hier komen wel 107 verschillende bijensoorten op af voor voedsel. Als dat geen nut heeft?!

In totaal leven er zo'n 360 bijensoorten in Nederland. Als je oplet zie je bijen en hommels met klompen stuifmeel aan de achterpoten van bloem tot bloem vliegen. In april komen ook weer veel wilde bijen tevoorschijn. 20% nestelt tijdens de wintermaanden bovengronds, zoals in insectenhotels, planten- en rietstengels, boomstammen, kieren en spleten enz. en 80% heeft nestelgangen en andere verstopplekken ondergronds. Wilde bijen leven vaak op een paar honderd meter afstand van hun voedselbron. De planten schieten deze maanden in razend tempo de grond uit. Ook in de bijentuin. Sommige planten, zoals de valeriaan, de bosandoorn, het helmkruid en het wilgenroosje lijken helemaal door te slaan, ze komen overal in de hele tuin tevoorschijn. En dat is niet de bedoeling, het laatste wat ik wil is te veel van hetzelfde.

Mede-imker Engelien bood een helpende hand aan, want ook de overdaad aan plantenstengels en takken moet worden opgeruimd. Ik laat alles tijdens de winter staan omdat insecten gemakkelijk de merg uit de stengels halen en de holte als nestelgang gebruiken. Zo komen ze beschut de winter door. Engelien en ik gingen als wilden tekeer om zo veel mogelijk op te ruimen in zo kort mogelijke tijd. Grote bossen met takken en plantafval werden van en naar alle kanten door de tuin gedragen. Dat de honingbijen al die doorslaande drukte maar niets vinden, merkte ik aan de steek die ik van een kamikaze bij kreeg, die vond dat het maar eens genoeg moest zijn. Als een vuurwerkpijl vloog ze af op mijn bovenarm en schoot haar angel in mijn huid. Het deed gemeen zeer en ik keek rond of ik iets kon vinden om de pijn mee te verzachten. Mijn oog viel op een koffiemelktinnetje en ik smeerde de laatste drupjes volle koffiemelk op de zwellende plek. Het hielp ook nog, de zwelling zette niet door en de pijn zakte binnen een half uur weg. Eén positieve ervaring is natuurlijk te weinig om koffiemelk nu meteen als probaat middel aan te prijzen, daarvoor zou ik mij als proef op de som nog een paar keer moeten laten steken. Terugkijkend hadden we natuurlijk rustig aan moeten doen voor de bijen, niet alles in één keer klaar willen hebben, wat toch niet lukt. Voortaan een stukje leegmaken als er planten klaar staan om die plek op te vullen. Dan houd je ook de bodem bedekt, wat nieuwe overwoekering voorkomt.

Levende natuur houdt niet van een kale bodem. Grof de bijentuin verbouwen kun je vergelijken met een babykamer verbouwen terwijl de baby nog in de wieg ligt. In de bijenkasten ontwikkelen zich tenslotte duizenden babybijtjes in de raten, tot ze als volgroeide bijen zelf ook weer tot wonderlijke taken in staat zijn. Zoals alleen bijen dat kunnen! Het bijenvolk verdedigt het broed en de koningin met haar leven, met veel nageslacht zorgen ze voor hun voortbestaan en dat is kostbaar. We hebben daar allemaal plezier van, want 70-80% van ons voedsel is afhankelijk van de bestuiving door bijen.



IMKERS

Tuindersvereniging TUINVREUGDE Volendam

VERENIGING TUINVREUGDE

Heeft u een zwerm bijen gespot bel een van onze imkers:

- Klaas Koning, tel.: 0625128362, tuin 112-113.
- Anja Veerman-Nuijens, tel.: 0627301006, tuin 236 (bijentuin).
- Ronald de Rond, tel.: 0617060608, tuin 235.
- Engelien Stelling, tel.: 0622929054, tuin 102.

Voor andere vragen betreft bijen/bijenkasten kunt u mailen naar info@tuinvreugdevolendam.nl





GA NAAR
HTTPS://TUINVREUGDEVOLENDAM.NL/BIJENTUIN2/
VOOR MEER INFO/TIPS BETREFT BIJEN!



NIEUWS VAN ONZE IMKERS



In de maanden mei en juni en soms ook nog wel in juli vermeerderen bijenvolken zich. Zij doen dit als een zogenaamde 'zwerm'. In de bijenkast is een nieuwe koningin geboren en een flink deel van het volk, gemiddeld 25.000 bijen, gaat er vandoor met de oude koningin in hun midden. Ze gaan op zoek naar een nieuw onderkomen. Voordat ze dit hebben gevonden maakt de zwerm vaak een tussenstop. Ze vormen een tros aan een boomtak, een hekje of een dakrand. Daar blijven ze een paar uur tot soms een paar dagen hangen. In de tussentijd gaan de verkenners onder de bijen op zoek naar een nieuw huis. Hoewel een bijenzwerm er dreigend uit kan zien, is het op zich niet gevaarlijk. Bijen zijn er niet op uit om te steken. Wel kan het bedreigend voor ze voelen, als mensen te dichtbij komen. Ze zijn op doorreis en willen hun koningin goed beschermen. Wordt er een zwerm gespot dan kan er contact worden opgenomen met een van onze imkers; alle gegevens staan hierboven!

Voor het houden van bijen/kasten, gelden regels, zo ook voor onze vereniging. Welke regels dat zijn kunt u lezen in de bijenrichtlijn van onze vereniging:

Richtlijnen-houden-bijen-op-complex-Tuinvreugde-1.pdf

Het gaat niet goed met de bijenpopulatie

Bee Foundation heeft in maart 2025, voor het derde jaar op rij, onderzoek gedaan naar bijensterfte in winter 2024 -2025. In de afgelopen vijf jaar is de sterfte van honingbijenvolken extreem hoog. Ook de imkers van onze vereniging hebben een aantal volken verloren deze winter Lees hier verder:

https://bee-foundation.nl/bijensterfte

Wist u dat er op veel (bijen) planten gif zit wanneer u deze koopt bij de tuincentra: https://www.youtube.com/shorts/

Wilt u een keer Bosandoornsoep maken. Kom plukken in de bijentuin (op afspraak bij Anja)

Recept Bosandoornsoep:

Bosandoornsoep.pdf







Tuindersvereniging TUINVREUGDE Volendam



- Will je weten hoe jouw eigen tuin scoort op biodiversiteit, temperatuur, CO2-opslag, luchtkwaliteit, waterbuffering, bestuiving en voedselproductie? Meld je dan aan op Tuinrapport.nl. Vul een makkelijke vragenlijst in en zie direct waar jij nog dingen kunt verbeteren. Lees hier meer. Donderdag 15 mei van 19.30 - 20.30 uur zal er een online bijeenkomst zijn speciaal voor AVVN leden over Tuinrapport. Meld je hier aan voor het webinar.

Deze zijn al geweest, maar je kunt ze terugkijken:

- 24 April: Webinar Bodem en bodemzorg in je tuin, een introductie. Bekijk hier het webinar terug. 'De bodem is samengesteld uit deeltjes, water, lucht en leven. In iedere tuin een beetje anders, en elke tuinier heeft ook een ander doel. Hoe vlieg je dat dan aan "Bodemzorg?" Met een beknopte toelichting over het nut van mulchen, composteren, wormenhotel en bokashi.door docent Caroline de Vlaam van VELT. Zij is tuin-en landschapsontwerper en compostmeester. '
- 25 Maart: Webinar De eetbare siertuin. Bekijk hier het webinar terug.







DE SCHOOLTUIN

Onze schooltuin is dé plek waar leerlingen leren hoe ze groenten, fruit en bloemen kunnen laten groeien. Het is niet alleen leerzaam, maar ook leuk om buiten bezig te zijn. In de tuin ontdekken kinderen hoe planten groeien, wat ze nodig hebben, en waarom bijen en regenwormen belangrijk zijn. Door zelf te zaaien, wieden en oogsten, leren ze verantwoordelijkheid en geduld. Bovendien smaakt een zelfgekweekte groente extra lekker!





En de andere juffen nemen de allerkleinsten mee voor een dagje mooie tuinen bekijken!







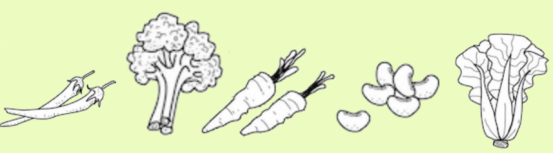







Tuindersvereniging
TUINVREUGDE
Volendam

PAASWORKSHOP

Onder de bezielende leiding van Mariska hebben we weer prachtige paasstukken gemaakt. We konden er nog weken van nagenieten!













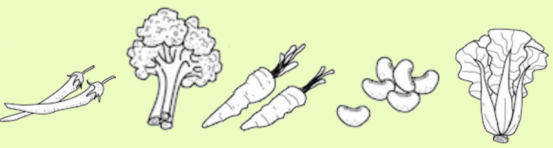







Lekkers met zomerkoninkjes...

Van Truus Zwarthoed!

Omdat we straks volop aardbeien hebben...

Aardbei tiramisu

Ingrediënten:
250 ml mascarpone
125 ml slagroom ongeklopt
2 el fijne kristalsuiker
1 el citroensap
24 lange vingers
4 el abrikozenjam
200 gr aardbeien
Sinaasappelsap

Bereidingswijze:
Mascarpone, slagroom, suiker en citroensap in een kom en kloppen totdat deze opgestijfd is.

De helft v/d lange vingers in sinaasappelsap dippen, in de vorm, abrikozenjam erover, de helft vd roomvulling, vervolgens plakjes aardbeien er boven op.
Andere helft v/d lange vingers dippen in de sinaasappelsap, restant v/d room er boven op.
Voor het serveren garneren met gehalveerde aardbeien.

Koel bewaren (2 dgn. houdbaar)







TUINTIPS VAN JOHAN EN HILLEGONDE:

Tuindersvereniging TUINVREUGDE Volendam

Geen zin om onkruid te wieden tussen de uien?

Na het poten van de uitjes, bedekken we het uienbed met een decimeter boomsnippers. De uien groeien er doorheen, het onkruid niet!

Voor en na:









Last van slakken?

Nog een gouden tip, met dank aan orchideeënkwekerij Sunshine in Wervershoof, om de slakken te vangen op een milieuvriendelijke manier:

Je maakt een soort fuik gevuld met half paneermeel, half kippenvoer. Wij hebben daarvoor ampullen 0,5 ml besteld bij AliExpress (als je een ander idee hebt, kan natuurlijk ook). Daar knip je het smalle deel vanaf, en het buisje steek je door een gaatje in de dop, of een gaatje in de zijkant van een saladebakje/boterbakje (vinden we eigenlijk beter werken, op ons complex zijn 'slimme' vogels die met de buisjes aan de haal gaan).

De slakken kunnen niet terug en verdrogen in het bakje. Vulling iedere twee weken vervangen...kan in principe op de composthoop, maar omdat de ratten het ook lekker vinden: liever in de GFT-bak thuis!









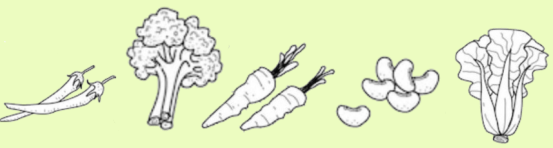







Tuindersvereniging
TUINVREUGDE
Volendam





TUINTIP VAN BEN KUENEN:

De grote langwerpige knollen kunnen soms grillig van vorm zijn, ze hebben meestal een oranjebruine schil met oranje vruchtvlees.

De bataat is een vaste kruipende plant en vrij gemakkelijk te kweken. Hij groeit het best bij een gemiddelde temperatuur van 20-24° c, plant deze dus in een serre of wacht tot het voldoende warm is om buiten te planten.

Plant de zoete aardappelplanten in plantbedden van 30cm breed en 20cm hoog. Maak deze goed vochtig en dek eventueel af met een zwart zeil om de grond goed te laten opwarmen en het vocht beter vast te houden.

- Goed doorlatende maar vochthoudende grond
- Plantafstand: 30 tot 45cm
- Geef bij langdurige droge periodes voldoende water
- Geef 3 tot 4 weken voor het oogsten beter geen water meer
- Bijmesten is niet nodig

Trek bij het uitplanten de wortels wat uit elkaar zodat deze de ruimte hebben om knollen te vormen.

Tegen het einde van de zomer kunnen de eerste knollen geoogst worden. Dit doe je het best met de blote hand. Verwijder voorzichtig de aarde aan de zijkant van het plantbed en neem de grootste knollen voorzichtig weg zonder de plant zelf te beschadigen, dek het plantbed weer dicht. Op deze manier kan je verder gaan tot de eerste nachtvorst in het vooruitzicht is.

Vóór de eerste nachtvorst moeten alle knollen geoogst zijn. Begin ver genoeg van de plant verwijderd met het uitgraven van de knollen en de plant.

Let op dat de knollen niet worden beschadigd, deze kunnen snel ziek worden en de rest van de oogst aantasten. Behandel ze met voorzichtigheid en vermijd overbodige verplaatsingen.

De bataat kan op een koele plaats enkele maanden bewaard worden.

De zoete aardappel wordt wereldwijd gegeten. In het Caribische gebied en het zuiden van de Verenigde Staten is de bataat echt volksvoedsel en worden ze verwerkt in vele favoriete recepten.

Gekookt, gebakken, pureren of verwerken in desserts, de mogelijkheden zijn enorm.

Zijn zoete smaak past perfect bij pikante gerechten, vooral in combinatie met kalkoen of varkensvlees.

Ook in vegetarische Thaise curry gerechten is de bataat overheerlijk.

